

実証運行中！運行範囲拡大！

運賃無料

きよっちメディカルバス

運行
期間

R6年8月21日～R7年1月31日(平日のみ)

運行
時間

9:00～12:00、13:00～15:00

清田区内の病院間を結ぶ
乗合バスを運行します

病院&停留所
が増えました！

【対象病院】

- ・札幌美しが丘脳神経外科病院
- ・札幌整形循環器病院
- ・札幌清田整形外科病院
- ・札幌清田病院
- ・真栄病院
- ・北野病院
- ・美しが丘病院
- ・札幌平岡病院 **NEW!**
- ・札幌南徳洲会病院 **NEW!**

【停留所】 **NEW!**

- ・清田区役所
 - ・清田まちづくりセンター(清田区民センター)
 - ・北野まちづくりセンター
 - ・清田中央まちづくりセンター
 - ・平岡まちづくりセンター
 - ・里塚・美しが丘まちづくりセンター※
(里塚・美しが丘地区センター)
- ※駐車場側の裏口玄関前でご乗降ください




対象病院間および停留所から対象病院、対象病院から
停留所の移動のみご利用いただけます。

《例》

可 = 清田区役所～真栄病院

不可 = 清田区役所～平岡まちづくりセンター

きよっちメディカルバスは、既定の経路や時刻表がないデマンドバスです。
事前に登録された方がスマホで予約すると、AIが最適なルートを導き出し、
乗合バスによって清田区内の病院へ送迎します。



ご利用対象者

上記の対象病院への通院・入院患者様、ご家族など

注: 介助を必要とする方はご利用できません。また、乗り合いバスのため風邪症状等がある方はご利用できません。ご了承ください。

お問合せ・乗車・予約方法

対象病院の受付へお問い合わせください。

予約専用サイト





「きよっちメディカルバス」利用方法



①ウェブで予約する



②予約日時に乗車場所へ



③「きよっちメディカルバス」に乗る

STEP 1

まずは

利用者登録しよう

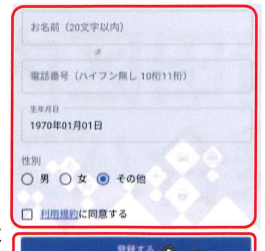


1 予約専用サイトにアクセスします。



<https://passenger.savs.mirai-share.com/sapporo-kiyota/#/>

2 必要な情報を入力して登録します。

- 「新規登録」をタップ
- 必要な情報を入力、利用規約を確認し、「登録する」をタップ




注：ログインIDとパスワードは次回ログイン時に必要になりますので、必ずお控えください。

STEP 2

乗りたいと思ったら

配車予約しよう

1 ログイン後、「デマンド作成」をタップします。



2 乗車場所/降車場所を選択します。

- 地図を動かして乗車希望位置の星数字をタップ



※検索窓をタップすると一覧が表示されるので、そこから選択することも可能



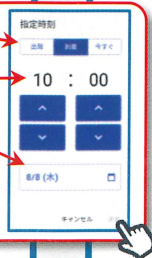
- 乗車/降車場所を選択後、「ここを出発地/目的地にする」をタップ

3 希望日時・乗車人数を入力します。

- 時計マークをタップし、希望日時を設定



- 出発/到着を選択
- 希望時間を設定
- 希望日を設定
- 全て設定後「決定」をタップ



- 乗車人数を選択
- 「この内容で申し込む」をタップ

4 予約を確定します。

- 乗車/到着予定時刻、乗車人数を確認し、よければ「確定」をタップ



注：時間内に確定しない場合は、自動的に予約はキャンセルされます。